

## Sistem Monitoring Water Turbidity Aquaculture Pada Budidaya Ikan Lele Bebasis PLTS

Eva Jamiyanti<sup>1</sup>, Eka Herlina Agustini<sup>2</sup>, Moh. Indra Fata<sup>3</sup>

Program Studi Teknik Elektro, Universitas Nurul Jadid, Indonesia  
E-mail: evajamiyanti08@unuja.ac.id

---

**DOI:**  
<https://doi.org/10.38043/telsinas.v7i2.5615>

**Received:**  
03 April 2024

**Accepted:**  
12 Juli 2024

**Publish:**  
25 September  
2024

---

**ABSTRAK:** Budidaya ikan lele merupakan salah satu sektor perikanan yang memiliki potensi besar di Indonesia. Namun, pada kualitas air khususnya kekeruhan atau *turbidity* menjadi tantangan utama yang mempengaruhi pertumbuhan dan kesehatan ikan lele. Sistem yang dirancang terdiri dari sensor kekeruhan, unit kontrol, dan modul komunikasi yang ditenagai oleh Pembangkit Listrik Tenaga Surya (PLTS). Metodologi penelitian mencakup studi literatur, desain sistem, pengembangan *prototipe*, uji lapangan, analisis data, dan evaluasi sistem. Hasil dari uji lapangan menunjukkan bahwa sistem *monitoring* ini dapat memberikan data real-time tentang tingkat kekeruhan air, memungkinkan petani ikan lele untuk mengambil tindakan yang cepat dan tepat. Penggunaan PLTS sebagai sumber energi utama merupakan solusi inovatif yang efisien dan berkelanjutan. Sistem ini dapat menghemat listrik hingga 45% penggunaan listrik dan dapat mengcover 95% kebutuhan listrik pada *system monitoring turbidity aquaculture* untuk meningkatkan kualitas air dalam budidaya ikan lele. Hal menunjukkan pengurangan biaya operasional dan dampak lingkungan yang lebih rendah. Implementasi teknologi ini dapat mengetahui kekeruhan yang dapat ditoleransi untuk kualitas hidup ikan lele yaitu 26 NTU dan kekeruhan yang maksimal yaitu kurang dari 50 NTU. Evaluasi sistem menunjukkan peningkatan produktivitas dan kesehatan ikan lele, serta keuntungan ekonomi yang signifikan bagi petani ikan.

**Kata Kunci:** *Budidaya Lele ; Kualitas air; Monitoring system; PLTS; Turbidity*

**ABSTRACT:** Catfish farming is one of the fisheries sectors that has great potential in Indonesia. However, water quality, especially turbidity, is a major challenge that affects the growth and health of catfish. The designed system consists of a turbidity sensor, control unit, and communication module powered by a Solar Power Plant (PLTS). The research methodology includes literature study, system design, prototype development, field testing, data analysis, and system evaluation. The results of the field test show that this monitoring system can provide real-time data on water turbidity levels, allowing catfish farmers to take quick and appropriate action. The use of PLTS as the main energy source is an innovative solution that is efficient and sustainable. This system can save up to 45% of electricity usage and can cover 95% of electricity needs in the aquaculture turbidity monitoring system to improve water quality in catfish farming. This shows a reduction in operational costs and a lower environmental impact. The implementation of this technology can determine the turbidity that can be tolerated for the quality of life of catfish, which is 26 NTU and the maximum turbidity is less than 50 NTU. The evaluation of the system shows an increase in productivity and health of catfish, as well as significant economic benefits for fish farmers.

**Keyword:** *Catfish Cultivation; Water Quality; Monitoring System; PLTS; Turbidity*

### I. PENDAHULUAN

Budidaya ikan lele merupakan salah satu sektor perikanan yang memiliki potensi besar untuk mendukung ketahanan pangan dan meningkatkan ekonomi masyarakat di Indonesia. Namun, tantangan utama dalam budidaya ini adalah kualitas air, khususnya kekeruhan air (*turbidity*), yang sangat mempengaruhi pertumbuhan dan kesehatan ikan lele[1]. Tingginya tingkat kekeruhan air dapat menyebabkan penurunan kualitas air, mengurangi oksigen terlarut, dan meningkatkan risiko penyakit pada ikan lele[2].

Untuk mengatasi masalah tersebut, diperlukan sistem pemantauan kekeruhan air yang efektif dan efisien. Salah satu solusi yang inovatif adalah dengan mengembangkan Monitoring Water Turbidity System berbasis Pembangkit Listrik Tenaga Surya (PLTS) [3]. Penggunaan PLTS sebagai sumber energi

terbarukan dalam sistem ini dapat memberikan keuntungan dalam hal pengurangan biaya operasional dan dampak lingkungan yang lebih rendah dibandingkan dengan penggunaan sumber energi *konvensional* [4] [5]. Sistem pemantauan ini diharapkan dapat memberikan data *real-time* tentang tingkat kekeruhan air sehingga petani ikan lele dapat mengambil tindakan yang cepat dan tepat untuk menjaga kualitas air kolam [6] [7]. Selain itu, sistem ini juga mendukung pengelolaan budidaya yang lebih berkelanjutan dan efisien [8] [9].

Penelitian ini bertujuan untuk merancang dan mengembangkan sistem pemantauan kekeruhan air berbasis PLTS, menguji efektivitasnya dalam kondisi lapangan, serta mengevaluasi dampaknya terhadap produktivitas dan kesehatan ikan lele. Dengan adanya sistem ini, diharapkan budidaya ikan lele dapat menjadi lebih berkelanjutan dan menguntungkan bagi petani ikan [10].

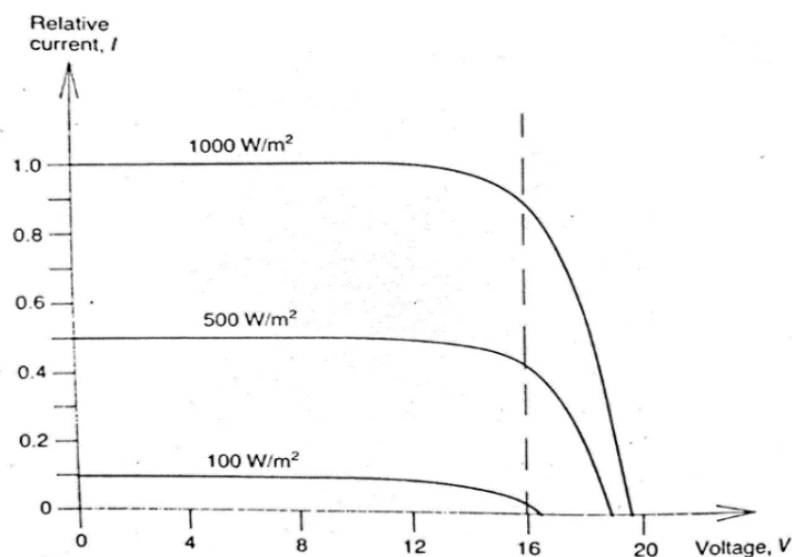
## II. LANDASAN TEORI

Kualitas air dan kesehatan ikan merupakan hal yang saling berkaitan dalam budidaya ikan lele, dan ada beberapa penelitian yang telah membuktikan bahwa *monitoring* kualitas air sangat berpengaruh pada tumbuh kembang dan keberlangsungan budidaya ikan lele. Penggunaan IoT memungkinkan pemantauan *real-time* yang dapat membantu petani ikan dalam mengambil keputusan yang tepat waktu. Sistem *monitoring* berbasis IoT efektif dalam menjaga kualitas air kolam budidaya lele dan meningkatkan efisiensi produksi [11].

Implementasi energi terbarukan, khususnya PLTS, dalam sistem pertanian dan perikanan dengan konsep *ustainability* dalam sistem produksi pangan. Yang mana kekeruhan sebagai parameter kunci dalam kualitas air dan dampaknya terhadap kesehatan ikan. Sistem ini sangat membantu dalam menjaga kualitas air yang lebih baik terutama dalam menjaga tingkat kekeruhan yang optimal [4].

Konsep efisiensi energi terbarukan dan konversi energi terbarukan yang diterapkan di ekosistem perairan pada budidaya lele. Dilakukan dengan memasang sistem PLTS dan sensor kekeruhan di kolam budidaya lele. Data dikumpulkan selama periode waktu tertentu untuk mengevaluasi efisiensi energi dan performa sensor. Sistem PLTS adalah solusi energi yang efektif dan berkelanjutan untuk pemantauan kualitas air di budidaya perikanan [5].

Penelitian ini mengembangkan alat *monitoring water turbidity* menggunakan alat pengontrol berupa *mikrokontroler* ESP 32 dan dilengkapi dengan teknologi IoT. Dengan alat ini petani budidaya ikan lele dapat memonitoring tingkat kekeruhan secara *realtime*. Alat *system monitoring turbidity* ini bersumber energi baru terbarukan yaitu pembangkit listrik tenaga surya (PLTS) yang ramah lingkungan berkelanjutan dan hemat energi serta dapat meminimalisir biaya operasional. PLTS adalah sebuah pembangkit yang sangat dipengaruhi oleh iradiasi matahari. Hal ini memberikan pengaruh yang sangat signifikan terhadap daya, arus dan tegangan yang dihasilkan oleh PLTS tersebut seperti yang digambarkan pada Gambar .1 berikut.



Gambar 1. Pengaruh Iradiasi arus terhadap tegangan

Penentuan kapasitas *energy storage* perlu dihitung terlebih dahulu mengenai kapasitas beban yang digunakan, lama pemakaian beban, tegangan yang dibutuhkan beban dan *Depth of Dischager* (DoD), penentuan *energy storage* tersebut dapat menggunakan persamaan 1.

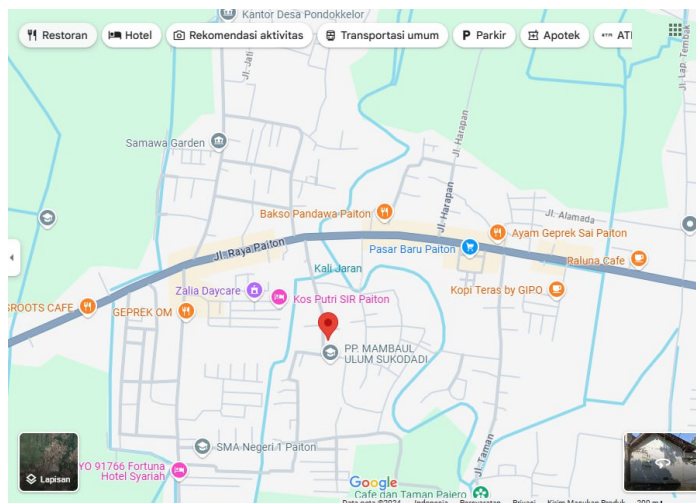
$$\text{kapasitas aki} = \frac{\text{total beban} \times \text{lama penggunaan}}{\text{DoD} \times \text{tegangan yg diperlukan}} \dots\dots\dots(1)$$

Waktu panel surya untuk mensuplay pengisian baterai dapat dihitung menggunakan persamaan 2 berikut.

$$I = \frac{\text{Bateri (Ah)}}{\text{Waktu pengisian}} \dots\dots\dots(2)$$

### III. METODE PENELITIAN

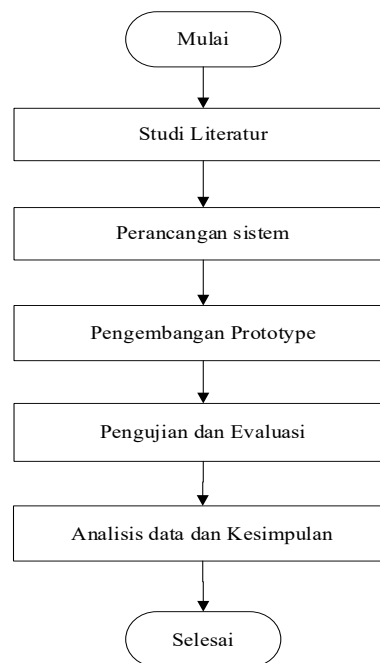
Penelitian Sistem *Monitoring Water Turbidity Aquaculture* Pada Budidaya Ikan Lele Bebas PLTS dilakukan di Desa Sidodadi kecamatan Paiton Prolinggo Jawa Timur. Untuk lebih tepatnya dapat ditunjukkan pada peta di Gambar.1.



Gambar 1. Lokasi Penelitian  
( Sumber : Google Maps 30 Oktober 2024)

Penelitian ini menggunakan paradigma gabungan antara kualitatif dan kuantitatif (*mixed methods*). Pendekatan ini dipilih untuk mendapatkan pemahaman yang komprehensif tentang efektivitas dan dampak dari *system monitoring water turbidity* bertenaga PLTS. Metode kuantitatif adalah metode yang dilakukan dengan melakukan survei dan *eksperimen* sehingga diperoleh data yang menunjukkan peningkatan kualitas air, pengurangan pada biaya operasional. Metode kualitatif adalah metode yang dilakukan dengan cara wawancara dengan peternak ikan dan pakar energi terbarukan. Sehingga dapat mengetahui kelebihan, kekurangan, tantangan, dan manfaat yang dirasakan oleh pengguna. Dalam kegiatan wawancara, peneliti mengambil sample secara acak dan melakukan kegiatan wawancara dengan 5 responden dari para petani budidaya ikan lele. Peneliti mengajukan pertanyaan terkait manfaat dan pengaruh dari alat *monitoring turbidity system* untuk perkembangan budidaya ikan lele.

Penelitian dilakukan melalui beberapa tahapan yaitu studi literatur, perancangan system, pengembangan *prototype*, pengujian dan evaluasi, serta analisis data. Tahapan pelaksanaan penelitian ini dilakukan berdasarkan diagram alir penelitian pada Gambar 2. Studi literatur berkaitan dengan mengumpulkan informasi dari berbagai sumber literatur mengenai kekeruhan air, teknologi PLTS, dan sistem pemantauan kualitas air dalam budidaya ikan lele.



Gambar 2. Diagram Alur penelitian

Desain system pemantauan kekeruhan air yang terdiri dari sensor kekeruhan, unit kontrol, dan modul komunikasi. Sistem ini akan menggunakan PLTS sebagai sumber daya utama. Untuk design perancangan system dapat dilihat pada Gambar 3. Observasi nilai kekeruhan air kolam budidaya peneliti menggunakan sensor kekeruhan air yaitu turbidity sensor. Sensor ini merupakan sensor yang berekerja dengan membaca sifat optic air akibat disperse sinar dan dapat dinyatakan sebagai perbandingan antara cahaya yang dipancarkan dan cahaya yang diterima. Jika air jernih, sebagian besar cahaya akan melewati air tanpa hambatan atau penghalang. Namun, jika air keruh (mengandung banyak partikel tersuspensi seperti lumpur atau zat organik), partikel-partikel ini akan menghamburkan cahaya ke berbagai arah. Sensor memiliki detektor cahaya, biasanya berupa phototransistor atau fotodiode, yang ditempatkan pada sudut tertentu terhadap sumber cahaya. Detektor ini menangkap cahaya yang dihamburkan atau dipantulkan oleh partikel dalam air. Semakin banyak partikel di air, semakin banyak cahaya yang terdeteksi pada sudut tersebut. Sehingga semakin banyak partikelnya, maka air tersebut dinyatakan keruh. Untuk spesifikasi sensor turbidity disajikan dalam tabel 1.

Tabel 1. Spesifikasi sensor Turbidity

Tegangan Operasional	3.3V hingga 5V
Arus Operasional	10-20 mA
Rentang Pengukuran	0 – 1000 NTU
Resolusi Pengukuran	1 NTU
Suhu Operasional	0°C hingga 50°C

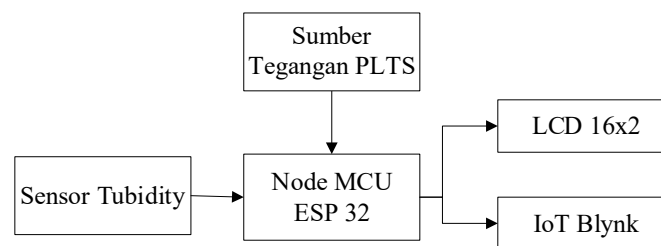
Setelah system ini dirancang, tahap selanjutnya ialah pengembangan *prototype*. Prototipe akan diuji di laboratorium untuk memastikan fungsionalitas dan keandalan sistem. Parameter yang diukur adalah tentang tingkat kekeruhan air pada kolam budidaya. Hasil uji coba dapat dilihat pada Tabel.2. Pengujian dilakukan untuk mengukur tingkat kekeruhan air secara *real-time* dan menganalisis data yang diperoleh. Dalam system yang bersumber energi dari PLTS perlu diketahui bahwa sensitifitas sensor juga dipengaruhi oleh tegangan operasional yang mensuplay kinerja sensor. Sehingga sangat penting untuk mengantisipasi ketidakstabilan daya yang dihasilkan oleh PLTS yang dipengaruhi oleh tingkat iradiasi matahari. Untuk itu peneliti menggunakan accu sebagai *energy storage* agar supply energi tetap stabil.

Data yang diperoleh dari uji lapangan akan dianalisis untuk mengevaluasi efektivitas sistem dalam menjaga kualitas air dan dampaknya terhadap pertumbuhan serta kesehatan ikan lele. Berdasarkan hasil analisis, dilakukan evaluasi dan optimalisasi sistem pemantauan untuk meningkatkan kinerja dan keandalannya. Hasil penelitian yang mencakup temuan-temuan utama, kesimpulan, dan rekomendasi untuk penggunaan sistem pemantauan kekeruhan air berbasis PLTS dalam budidaya ikan lele akan disusun dalam bentuk laporan penelitian.

#### IV. PEMBAHASAN

##### A. Perancangan Alat

Pada tahap perancangan alat ini dapat diketahui tentang hubungan antar komponen yang digunakan dalam system pada alat penelitian ini. Sistem akan digambarkan dalam diagram blok pada Gambar. 3 dibawah ini.



Gambar 3. Diagram Alur penelitian

Dari Gambar 3. diagram blok diatas menjelaskan integrasi input, proses, dan output. Sensor turbidity sebagai input untuk mengetahui tingkat kekeruhan air dan mikrokontroler Node MCU ESP32 akan memproses data dari input yang akan ditampilkan di LCD dan IoT Blynk. Dari rancangan design dihasilkan sebuah alat untuk memonitoring *water turbidity* yang bersumber tenaga PLTS seperti gambar 4.



Gambar 4. Alat Monitoring Water Turbidity Berbasis PLTS

##### B. Pengujian Alat

Tingkat kejernihan air sangat berpengaruh pada perkembangan pertumbuhan ikan lele. Berikut adalah data pengukuran tingkat kejernihan air yang dilakukan di kolam budidaya ikan lele. Untuk itu perlu dilakukan pengukuran tingkat kekeruhan air secara berkala agar kualitas air kolam tetap terjaga. Dalam



penelitian ini Sistem *monitoring water turbidity* Budidaya Ikan lele Berbasis PLTS adalah suatu system yang dirancang menggunakan energi yang bersumber dari energi matahari sehingga juga lebih menghemat energi yang dibutuhkan. Selain itu system monitoring juga dapat di tampilkan di gadget seperti *smart phone*. Sehingga proses *monitoring* dapat dilakukan meskipun tanpa harus mengunjungi kolam tersebut.

Spesifikasi PV yang digunakan yaitu 50 Wp dengan tegangan maksimum 18 Volt tipe PV *polycrystalline*, tabel 2 berikut data konversi dari energi matahari.

Tabel 2. Irradiasi dan daya yang dihasilkan

Waktu	Irradiasi	Daya
08.00	650 W/M <sup>2</sup>	30 Wp
10.00	730 W/M <sup>2</sup>	35 Wp
12.00	850 W/M <sup>2</sup>	43 Wp
14.00	687 W/M <sup>2</sup>	32 Wp

Dari tabel.2 dapat diketahui bahwa pada jam 08.00 daya yang dihasilkan hanya 30 Wp. Hal ini disebabkan karena di pagi hari Iradiasi matahari hanya berkisar 650 W/M<sup>2</sup> . Sedangkan pada kondisi siang hari iradiasi semakin naik. Iradiasi ditempat Budidaya lele sangat bagus mencapai 730 W/M<sup>2</sup> dan daya yang dihasilkan 43 Wp pada jam 12.00. Di waktu sore hari daya yang dihasilkan semakinmenurun karena iradiasi matahari pada sore hari semakin turun menjadi 687 W/M<sup>2</sup>.



Gambar 5. Alat Monitoring Water Turbidity Berbasis PLTS


Berdasarkan pengujian alat yang dilakukan pada Gambar 5, penelitian jenis kuantitatif akan menampilkan hasil penelitian dalam bentuk yang nyata berupa hitungan berdasarkan pengukuran statistic pada tabel 3 berikut.

Tabel 3. Tabel Hasil Pengukuran Sensor Turbidity

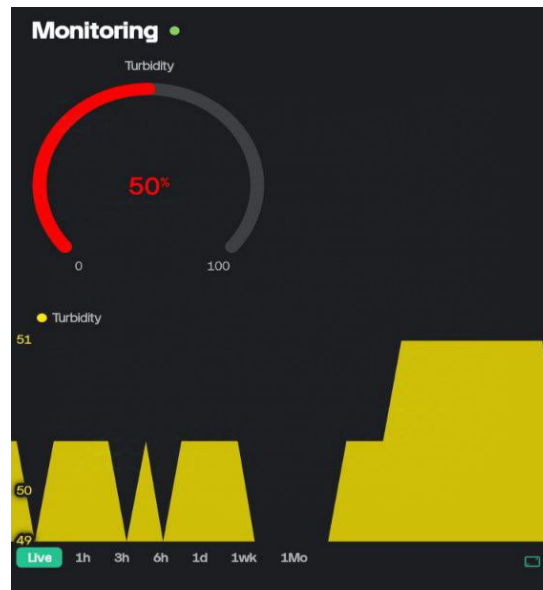
No	Jenis Sample Air Kolam	Tegangan (Volt)	Nilai Kekeruhan (NTU)	Keterangan
1	Air Kolam 1	1,53	26	Keadaan Sedang
2	Air Kolam 2	0,96	53	Keadaan Keruh
3	Air Kolam 3	1,74	14	Keadaan Jernih
4	Air Kolam 4	0,91	56	Keadaan Keruh
5	Air Kolam 5	1,68	19	Keadaan Jernih

Berdasarkan hasil pengujian dan pengukuran tingkat kekeruhan menggunakan sensor *turbidity* menunjukkan bahwa hasil pengukuran yang berbeda dari 5 kolam budidaya. Namun dalam rentang waktu tertentu hasil pengukuran yang akan berbeda mengikuti perubahan keadaan air kolam. Hasil pengukuran sensor menunjukkan bahwa pada kolam 1 didapatkan hasil pengukuran kekeruhan dengan nilai 26 NTU dan tegangan 1,53 Volt dengan keterangan air kolam ikan lele dalam keadaan kekeruhan tingkat sedang yang artinya dalam keadaan tersebut masih bisa ditoleransi oleh ikan lele sebagai habitat untuk hidup. Hasil pengukuran pada kolam 3 dan kolam 5 adalah masing – masing adalah 14 NTU dengan tegangan 1,74 Volt dan 19 NTU dengan tegangan 1,68 Volt menunjukkan bahwa air kolam sedang dalam keadaan jernih. Keadaan ini sangat bagus segai habitat ikan lele yang masih dalam masa pertumbuhan. Sedangkan pada kolam 2 dan kolam 4, angka hasil pengukuran menunjukkan nilai diatas 50 NTU yaitu 53 dan 56 NTU dengan tegangan 0,96 dan 1,68 Volt. Dalam keadaan ini , air kolam dinyatakan keruh dan sangat tidak *konduktivitas* sebagai habitat ikan lele budidaya karena dalam air yang keruh banyak bakteri dan tingkat Ph yang tinggi. Hal ini dapat menyebabkan penyakit yang mengganggu kesehatan dan tumbuh kembang ikan lele. Sebab itu, jika air sdah dinyatakan keruh dengan nilai *turbidity* >50 NTU harus segera dilakukan perawatan kolam dengan menguras , memebersihkan atau mengganti air kolam agar keberlangsungan hidup dan kesehatan ikan lele tetap terjaga.

Hasil monitoring akan ditampilkan di gadget yang dapat diakses melauai jarak jauh. Yang dapat di tampilkan seperti Gambar.6 dan Gambar. 7 dibawah ini.



Gambar 6. Monitoring dapat ditampilkan di gadget



Gambar 7. Tampilan Monitoring Turbidity pada Gadget

## V. KESIMPULAN

Berdasarkan penelitian yang telah dilakukan dapat disimpulkan bahwa *system monitoring* pada budidaya ikan lele sangat penting untuk dilakukan. Agar kejernihan air tetap terkontrol dengan baik dapat mengetahui toleransi kekeruhan air kolam untuk budidaya ikan lele. Pada tingkat kekeruhan 26 NTU, kekeruhan dinyatakan tingkat kekeruhan sedang. Dalam tingkat kekeruhan ini masih bisa ditoleransi oleh ikan lele untuk bertahan hidup dalam keadaan normal. Namun Ketika kekeruhan sudah mencapai > 50 NTU, maka keadaan ini sudah dinyatakan sangat keruh dan sudah tidak normal untuk habitat budidaya ikan lele untuk itu perlu dilakukan pengurasan atau penambahan air kolam secara berkala agar sirkulasi air dan oksigen berlangsung dengan bertahap serta berjalan dengan baik. Sehingga kondisi air mencapai tingkat optimal untuk habitat ikan lele.



## DAFTAR PUSTAKA

- [1] Handayani, L., & Setyawan, I. (2021). "Pemanfaatan energi surya untuk sistem monitoring kualitas air pada budidaya ikan". *Jurnal Teknologi Lingkungan*, 12(1), 45-52
- [2] Susanto, A., & Yulianto, E. (2022). "Pengaruh kekeruhan air terhadap pertumbuhan dan kesehatan ikan lele". *Jurnal Perikanan dan Kelautan*, 18(2), 150-159.
- [3] Putra, A. D., & Pratama, F. (2023). "Implementasi sistem iot untuk monitoring kualitas air di kolam budidaya ikan". *Jurnal Informatika*, 15(3), 85-94.
- [4] Wijayanti, S., & Kurniawan, D. (2023). "Efektivitas sistem plts dalam mendukung budidaya perikanan". *Jurnal Energi Terbarukan*, 10(2), 100-108.
- [5] Sutrisno, R., & Hidayat, M. (2021). "Teknologi pemantauan kekeruhan air berbasis sensor pada budidaya ikan lele". *Jurnal Rekayasa Pertanian*, 14(1), 30-38.
- [6] Rahman, T., & Kusumawati, A. (2020). "Penggunaan sensor optik untuk monitoring kualitas air dalam budidaya ikan". *Jurnal Teknologi Pertanian*, 13(4), 200-210
- [7] Prasetyo, B., & Nugroho, H. (2021). "Analisis kinerja sistem plts pada skala rumah tangga untuk mendukung usaha budidaya ikan". *Jurnal Energi Alternatif*, 9(2), 55-65.
- [8] Anwar, S., & Lestari, E. (2022). "Pengaruh parameter kualitas air terhadap kesehatan ikan lele dalam budidaya intensif". *Jurnal Sains Akuakultur*, 14(3), 300-310.
- [9] Sari, D., & Kurniasih, R. (2023). "Evaluasi sistem pemantauan berbasis IoT untuk kualitas air di kolam ikan". *Jurnal Teknologi Informasi dan Komunikasi*, 16(1), 60-72.
- [10] Wahyudi, S., & Putri, M. (2023). "Penerapan teknologi hijau dalam budidaya perikanan: Studi kasus PLTS untuk kolam ikan". *Jurnal Lingkungan Hidup*, 11(2), 112-122
- [11] A. Fauzan 'Adziimaa and G. R. Arta, "Prototype Design of IoT Water Turbidity Sensor-Based For Freshwater Fisheries," 2021 *International Conference on Advanced Mechatronics, Intelligent Manufacture and Industrial Automation (ICAMIMIA)*, Surabaya, Indonesia, 2021, pp. 108-113, doi: 10.1109/ICAMIMIA54022.2021.9807688
- [12] N. Anisah, M. T. Aulia, E. Sulisty, and I. Irwan, "Sistem kontrol dan monitoring kualitas air pada budidaya ikan lele dengan media kolam berbasis iot", SNITT, vol. 2, no. 02, pp. 29-34, Sep. 2022.
- [13] R. Hanum and A. Nugraha, "Smart Aquaculture System for Catfish Farming Using Solar Energy," *International Journal of Aquaculture Engineering*, vol. 34, no. 5, pp. 115-123, 2022.
- [14] S. Fitriani and T. Wulandari, "Real-Time Water Quality Monitoring System Using Solar-Powered Sensors," *International Journal of Environmental Monitoring*, vol. 14, no. 7, pp. 632-641, 2019.
- [15] B. Hartono and I. Iskandar, "Inovasi Teknologi Ramah Lingkungan dalam Budidaya Ikan Lele," *Jurnal Lingkungan Hidup Indonesia*, vol. 17, no. 1, pp. 43-51, 2021.