

Kontribusi PTPP Terhadap *Sustainable Development Goals* Pada Tahun 2020-2022

Nurul Fauziah¹, Syakilla Evana², Fitriana Sarifah³, Rahma Pertiwi⁴, Akmal Zaidan Fadhlurrahman⁵,
Ryan Nugraha⁶

Jurusan Teknik Sipil Fakultas Teknik Universitas Siliwangi, Indonesia
E-mail: fitriana.sarifah@unsil.ac.id

DOI:
<https://doi.org/10.38043/telsinas.v6i2.5092>

Received:
6 Januari 2024

Accepted:
12 April 2024

Publish:
25 April 2024

ABSTRAK: PT PP (Persero) Tbk (PT PP) telah berkembang menjadi perusahaan konstruksi terkemuka di Indonesia dan telah menyelesaikan berbagai proyek di seluruh negeri melalui tujuh segmen bisnisnya. Untuk mendukung pelaksanaan keuangan berkelanjutan, PT PP mengalokasikan sebagian dana ke program Tanggung Jawab Sosial dan Lingkungan untuk mendukung inisiatif yang sesuai dengan *Sustainable Development Goals* (SDGs) atau Tujuan Pembangunan Berkelanjutan (TPB). Tujuan dari penelitian ini adalah untuk mengevaluasi kontribusi PT PP terhadap SDGs dan dampak positifnya terhadap ekonomi, masyarakat, dan lingkungan. Penelitian ini menggunakan metode deskriptif kualitatif dan analisis data atau laporan perusahaan terutama laporan keberlanjutan PT PP tahun 2020-2022. Hasil penelitian menunjukkan bahwa PT PP telah berkontribusi besar dalam mencapai SDGs di Indonesia. PT PP berkonsentrasi pada SDGS nomor 4, 8, dan 11 dari tahun 2020 hingga 2022. Pembangunan infrastruktur, pemenuhan kebutuhan perumahan, perlindungan lingkungan, dan peningkatan kualitas hidup masyarakat adalah beberapa manfaat PT PP. Untuk mencapai SDGs, PT PP mengintegrasikan prinsip pembangunan berkelanjutan, kemitraan dan kolaborasi, dan pemberdayaan masyarakat.

Kata Kunci: PT PP; *Sustainable Development Goals* (SDGs); Tanggung Jawab Sosial dan Lingkungan

ABSTRACT: PT PP (Persero) Tbk (PT PP) has become a leading construction company in Indonesia, completing various projects across the country through its seven business segments. To support sustainable finance, PT PP allocates funds to the Social and Environmental Responsibility program to support initiatives aligned with the Sustainable Development Goals (SDGs). This study aims to evaluate PT PP's contribution to the SDGs and its positive impact on the economy, society, and the environment. The research uses a qualitative descriptive method and analyzes company reports, particularly PT PP's 2020–2022 sustainability report. The results show that PT PP has significantly contributed to achieving the SDGs in Indonesia, focusing on SDGs 4, 8, and 11 from 2020 to 2022. PT PP has several advantages, including the development of infrastructure, provision of housing, preservation of the environment, and enhancement of people's quality of life. To achieve the SDGs, PT PP integrates the principles of sustainable development, partnership and collaboration, and community empowerment.

Keyword: PT PP; Sustainable Development Goals (SDGs); Social and Environmental Responsibility;

I. PENDAHULUAN

Sustainable Development Goals (SDGs), juga dikenal sebagai Tujuan Pembangunan Berkelanjutan (TPB), adalah inisiatif global yang disepakati oleh pemimpin dunia, termasuk Indonesia. Sidang PBB ke-70 berada di New York, AS, pada 25-27 September 2015, menandai dimulainya era SDGS. Perwakilan dari 193 negara hadir dalam seremoni pengesahan dokumen SDGs, yang disepakati secara aklamasi dengan judul “*Transforming Our World: The 2030 Agenda for Sustainable Development*”, yang mencakup 17 tujuan dan 169 sasaran [1]. SDGs merupakan program pembangunan yang bertujuan meningkatkan kesejahteraan ekonomi, keberlanjutan sosial, pelestarian lingkungan, dan keadilan melalui tata kelola yang dapat menjaga kualitas hidup untuk generasi mendatang [2].

Pencapaian SDGs di Indonesia memerlukan kerjasama lintas pemangku kepentingan, bukan hanya dari pemerintah. Mengakhiri kemiskinan, mengurangi kesenjangan, dan melindungi lingkungan membutuhkan kontribusi dari berbagai sektor, termasuk swasta, organisasi masyarakat sipil, dan

masyarakat secara keseluruhan [3]. Dalam konteks ini, peran mitra pembangunan sangat penting, dan PT Pembangunan Perumahan (Persero) Tbk (PT PP) menjadi salah satu mitra pembangunan yang mendukung implementasi SDGs di Indonesia.

PT Pembangunan Perumahan (Persero) Tbk (PT PP) telah menjadi pemain utama dalam industri konstruksi nasional dan telah menyelesaikan berbagai proyek di seluruh Indonesia melalui tujuh segmen bisnisnya [4]. Selama tahun 2019, PT PP mencatat kinerja positif tidak hanya dalam sektor keuangan, tetapi juga dalam kontribusi kepada pemerintah dan tanggung jawab sosial. Salah satu kontribusinya terhadap SDGs adalah pembayaran pajak sebesar Rp3,45 triliun pada tahun 2019, yang membuatnya mendapatkan penghargaan sebagai salah satu dari 30 wajib pajak besar pada tahun 2018 yang telah memberikan kontribusi besar kepada penerima pajak negara. Penghargaan tersebut diberikan oleh Menteri Keuangan, Sri Mulyani Indrawati [5].

Sebagai perusahaan publik, PT PP mendukung implementasi keuangan berkelanjutan dengan mengalokasikan sebagian dana dari program Tanggung Jawab Sosial dan Lingkungan untuk mendukung program-program yang sesuai dengan prinsip SDGs. Selain itu, melalui pelaksanaan berbagai program, perusahaan ini secara langsung mendukung upaya pemerintah Indonesia untuk mencapai *Sustainable Development Goals* (SDGs) [6].

Penelitian ini bertujuan untuk menilai kontribusi PT Pembangunan Perumahan (Persero) Tbk (PT PP) dalam pencapaian Sustainable Development Goals (SDGs) serta menganalisis dampak positif yang ditimbulkannya terhadap masyarakat, lingkungan, dan ekonomi pada tahun 2020-2022. Kebaruan dari penelitian ini yang tidak ada pada penelitian sebelumnya yaitu evaluasi kontribusi PT Pembangunan Perumahan (Persero) Tbk (PT PP) terhadap pencapaian program-program SDGs.

II. LANDASAN TEORI

Sustainable Development Goals (SDGs), atau Tujuan Pembangunan Berkelanjutan (TPB) dalam bahasa Indonesia, adalah kumpulan tujuan yang telah ditetapkan oleh Perserikatan Bangsa-Bangsa (PBB). SDGs bertujuan untuk mencapai pembangunan berkelanjutan di seluruh dunia dengan mengatasi masalah global seperti kemiskinan, ketidaksetaraan, degradasi lingkungan, dan perubahan iklim [7].

Sustainable Development Goals (SDGs) adalah bagian dari *Millennium Development Goals (MDGs)* yang berakhir pada tahun 2015 [8]. *Sustainable Development Goals (SDGs)* terdiri dari 169 target dan 17 tujuan yang mencakup berbagai aspek pembangunan, seperti ekonomi, sosial, dan lingkungan. SDGs adalah usaha internasional untuk mencapai pembangunan yang berkelanjutan dengan mempertimbangkan aspek ekonomi, sosial, dan lingkungan. SDGs bertujuan untuk mewujudkan dunia yang adil, sejahtera, dan lestari bagi semua orang. Untuk mencapai tujuan ini, SDGs juga melibatkan negara-negara anggota PBB serta sektor swasta, masyarakat sipil, dan semua orang secara keseluruhan [9].

Pelaksanaan *Sustainable Development Goals (SDGs)* di Indonesia dilakukan melalui kerangka kelembagaan dan hukum baik di tingkat nasional maupun daerah. Salah satu upayanya adalah melalui Peraturan Presiden Nomor 59 Tahun 2017 [10] yang mengatur tentang SDGs. Pemerintah pusat dan daerah membuat Rencana Aksi Nasional (RAN) dan Rencana Aksi Daerah (RAD) sebanding dengan ketentuan dalam Peraturan Presiden tersebut [11]. Selain itu, Peraturan Presiden Nomor 59 Tahun 2017 berfungsi sebagai acuan bagi berbagai pihak yang terlibat dalam pelaksanaan SDGs, termasuk organisasi masyarakat, filantropi, bisnis, akademisi, dan pemangku kepentingan lainnya [10].

Agenda *Sustainable Development Goals (SDGs)* terdiri dari 17 tujuan yang dibagi menjadi empat pilar pembangunan berkelanjutan, yaitu Pilar Pembangunan Sosial, Pilar Pembangunan Ekonomi, Pilar Pembangunan Lingkungan, dan Pilar Hukum dan Tata Kelola [12]. Berikut ini Tabel 1 yang merupakan 17 tujuan SDGs yang diharapkan dapat tercapai pada tahun 2030.

Tabel 1. Tujuan Sustainable Development Goals (SDGs)

Logo	Tujuan SDGs
	Tujuan 1 : Tanpa kemiskinan (<i>No poverty</i>) Mengentaskan segala kemiskinan dalam semua bentuk dan tempat.
	Tujuan 2 : Tanpa kelaparan (<i>Zero hunger</i>) Mengakhiri kelaparan untuk mencapai ketahanan pangan dan nutrisi yang baik, serta mendukung pertanian berkelanjutan.
	Tujuan 3 : Kehidupan sehat dan sejahtera (<i>Good health and well-being</i>) Memastikan kesehatan yang baik dan kesejahteraan untuk kehidupan semua orang pada setiap usia.
	Tujuan 4 : Pendidikan Berkualitas (<i>Quality education</i>) Memastikan akses universal untuk pendidikan berkualitas yang setara dan inklusif, serta meningkatkan kesempatan berpendidikan seumur hidup.
	Tujuan 5 : Kesetaraan Gender (<i>gender equality</i>) Menggapai kesetaraan gender dan memberikan kesempatan yang sama bagi semua orang tanpa diskriminasi.
	Tujuan 6 : Air Bersih dan Sanitasi (<i>Clean Water and Sanitation</i>) Menjamin akses yang layak dan berkelanjutan terhadap air bersih dan sanitasi.
	Tujuan 7 : Energi Bersih dan Terjangkau (<i>Affordable and Clean Energy</i>) Memastikan akses terhadap energi yang bersih, terjangkau, dan dapat diandalkan untuk semua orang.
	Tujuan 8 : Pekerjaan Layak dan Pertumbuhan Ekonomi (<i>Decent Work and Economic Growth</i>) Mendorong dan mempromosikan pertumbuhan ekonomi yang inklusif dan berkelanjutan, serta menciptakan pekerjaan yang layak dan produktif bagi semua orang.
	Tujuan 9 : Industri, Inovasi, dan Infrastruktur (<i>Industry, Innovation and Infrastructure</i>) Mendorong pembangunan industri, inovasi, dan infrastruktur yang berkelanjutan dan inklusif.

Logo	Tujuan SDGs
	Tujuan 10 : Berkurangnya kesenjangan (<i>reduced inequality</i>) Mengurangi kesenjangan ekonomi, sosial, dan regional serta mempromosikan inklusi sosial dan ekonomi di dalam dan di antara negara – negara.
	Tujuan 11 : Kota dan permukiman yang berkelanjutan (<i>sustainable cities and communities</i>) Membuat perkotaan serta permukiman manusia yang inklusif, aman, dan berkelanjutan.
	Tujuan 12 : Konsumsi dan produksi yang bertanggung (<i>Responsible Consumption and Production</i>) Mengelola pola konsumsi serta produksi secara berkelanjutan.
	Tujuan 13 : Penanganan perubahan iklim (<i>Climate Action</i>) Mengambil langkah tindakan cepat untuk memerangi perubahan iklim dan akibatnya.
	Tujuan 14 : Ekosistem laut (<i>Life Below Water</i>) Melestarikan dan menggunakan secara berkelanjutan sumber daya laut, samudera, dan ekosistem pesisir secara berkelanjutan.
	Tujuan 15 : Ekosistem daratan (<i>Life on Land</i>) Mempromosikan pembangunan berkelanjutan dan pengelolaan sumber daya alam yang berkelanjutan, termasuk penghijauan dan perlindungan ekosistem darat.
	Tujuan 16 : Perdamaian, Keadilan, dan Kelembagaan yang tangguh (<i>Peace and Justice Strong Institutions</i>) Memastikan keamanan, keadilan, dan kelembagaan yang kuat serta pengurangan kekerasan, korupsi, dan tindak kejahatan lainnya.
	Tujuan 17 : Kemitraan untuk mencapai tujuan (<i>Partnerships to achieve the Goal</i>) Meningkatkan kemitraan global dalam mencapai tujuan pembangunan berkelanjutan

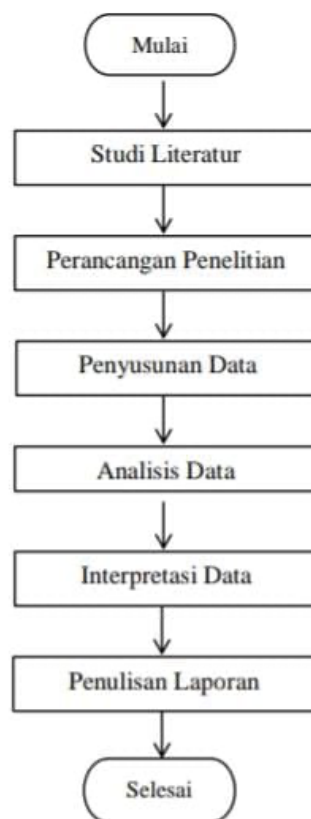
III. METODE PENELITIAN

Penelitian ini menggunakan metode deskriptif kualitatif dan meneliti bagaimana Program Tanggung Jawab Perusahaan Terhadap Pemangku Kepentingan (PT PP) memberikan kontribusi terhadap *Sustainable Development Goals* (SDGs). Informasi dikumpulkan melalui analisis literatur terkait, seperti laporan keberlanjutan perusahaan, dokumen resmi, dan publikasi lainnya yang diakses secara online.

Untuk menentukan dan mengevaluasi sejauh mana PT PP membantu SDGs pada tahun 2020-2022, analisis dilakukan dengan teknik analisis konten khususnya dari laporan keberlanjutan perusahaan PT PP. Data tersebut mencakup analisis tentang distribusi fokus kontribusi PT PP terhadap *Sustainable Development Goals* (SDGs) dari tahun 2020 hingga 2022, termasuk pola persebaran wilayah, analisis SDGs, dan uraian kegiatan yang dilaksanakan oleh perusahaan selama periode tersebut. Sejauh mana PT PP membantu mencapai *Sustainable Development Goals* (SDGs) di Indonesia adalah tujuan dari penelitian ini.

Diagram Alir Penelitian

Pelaksanaan penelitian ini mengikuti langkah - langkah yang tergambar dalam diagram alir pada Gambar 1.



Gambar 1. Diagram Alir Penelitian

Pada Gambar 1 Diagram alir ini menggambarkan proses penelitian secara metodis, dimulai dari tahap ‘Mulai’ hingga ‘Selesai’. Langkah pertama adalah ‘Studi Literatur’, di mana peneliti mengumpulkan dan menganalisis literatur yang relevan untuk membangun dasar teori. Selanjutnya, ‘Perancangan Penelitian’ dilakukan untuk menentukan metode dan pendekatan yang akan digunakan. Setelah itu, ‘Penyusunan Data’ dilaksanakan untuk mengumpulkan data yang diperlukan. ‘Analisis Data’ menjadi tahap krusial di mana data yang terkumpul diolah dan dianalisis untuk menemukan pola atau hubungan. ‘Interpretasi Data’ membantu memahami hasil analisis dan menghubungkannya dengan teori atau hipotesis yang ada. Akhirnya, ‘Penulisan Laporan’ menandai penyelesaian penelitian dengan menyusun temuan dan kesimpulan dalam bentuk laporan ilmiah. Diagram ini membantu peneliti memastikan bahwa setiap tahap penelitian dilakukan secara sistematis dan terstruktur.

IV. PEMBAHASAN

PT PP (Persero) Tbk, yang juga dikenal sebagai “Perseroan” atau “Kami”, mulai beroperasi sejak 26 Agustus 1953 dengan nama NV Pembangunan Perumahan. Nama perusahaan diubah menjadi PN (Perusahaan Negara) Pembangunan Perumahan pada tahun 1961 sesuai Peraturan Pemerintah Nomor 63 tahun 1961. Kemudian pada tahun 1971, sesuai Peraturan Pemerintah Nomor 39 tahun 1971, nama perusahaan diubah menjadi PT PP (Persero) [14]. Perseroan telah menjadi pemain utama dalam industri konstruksi Indonesia selama lebih dari 60 tahun menyelesaikan proyek besar [15] di seluruh negeri.

PT PP saat ini menjalankan kegiatan utama seperti pelaksanaan konstruksi dan investasi [16], pengembangan properti, pengelolaan kawasan, pembangunan bangunan gedung dan infrastruktur sipil, perdagangan bahan dan peralatan konstruksi, pengelolaan gedung, pengembangan sistem, serta pelaksanaan pekerjaan EPC [14]. Sebagai perusahaan konstruksi lokal yang memiliki standar internasional, PT PP sangat mengutamakan penerapan prinsip keberlanjutan dalam semua aspek operasional dan bisnisnya. Mereka memastikan bahwa proyek yang mereka kerjakan mematuhi semua peraturan, termasuk dalam hal K3 (Keselamatan dan Kesehatan Kerja), serta memperhatikan dampak lingkungan [17]. Selain itu, PT PP juga berkomitmen untuk menjalankan operasional kantor yang efisien dalam penggunaan energi, memberikan standar produk dan layanan yang tinggi, serta memberikan kontribusi positif bagi masyarakat melalui keberadaannya.

Dengan mengalokasikan sebagian dana dari program "Tanggung Jawab Sosial dan Lingkungan", PT PP Properti mendukung upaya keuangan berkelanjutan dengan membiayai berbagai program yang mengikuti prinsip keuangan berkelanjutan [16]. Melalui implementasi program-program ini, perusahaan juga secara nyata mendukung pencapaian *Sustainable Development Goals* (SDGs) yang sedang diupayakan dengan serius oleh pemerintah Indonesia. SDGs merupakan agenda yang disepakati oleh negara-negara anggota PBB [12] untuk meningkatkan kesejahteraan Masyarakat dengan menyeimbangkan pembangunan sosial, ekonomi, dan lingkungan. Secara keseluruhan, SDGs terdiri dari 169 tujuan yang tercakup dalam 17 tujuan utama, dengan target pencapaian semua tujuan tersebut diharapkan tercapai pada tahun 2030 [8].

Selain menciptakan lapangan kerja dan memberi pengusaha lokal peluang sebagai pemasok, kehadiran PT PP juga membantu masyarakat melalui pelaksanaan berbagai program kegiatan yang memenuhi Tanggung Jawab Sosial dan Lingkungan (TJSL), yang diatur dalam Undang-Undang No. 40 Tahun 2007 tentang Perseroan Terbatas [6]. TJSL merupakan komitmen perusahaan untuk berpartisipasi dalam pembangunan ekonomi yang berkelanjutan guna meningkatkan kualitas hidup dan lingkungan yang memberikan manfaat, baik bagi perusahaan itu sendiri, masyarakat lokal, maupun masyarakat umum [16]. PT PP secara konsisten menerapkan TJSL melalui Program Kemitraan dan Bina Lingkungan (PKBL) serta Program Tanggung Jawab Sosial Perusahaan (*Corporate Social Responsibility/CSR*) [14]. Pemerintah saat ini sangat mendukung pencapaian *Sustainable Development Goals* (SDGs), dan pelaksanaan program-program ini merupakan bagian dari dukungan perusahaan untuk mencapainya.

Berikut ini Tabel 2 merupakan tabel yang merangkum hasil rekapitulasi *Sustainable Development Goals* (SDGs) yang telah dilakukan oleh PT PP (Persero) Tbk selama periode 2020-2022. Tabel ini menyajikan data yang telah dikumpulkan dan dianalisis untuk memberikan gambaran yang jelas tentang prosedur yang telah dilakukan dan kemajuan yang telah dicapai dalam mendukung berbagai inisiatif

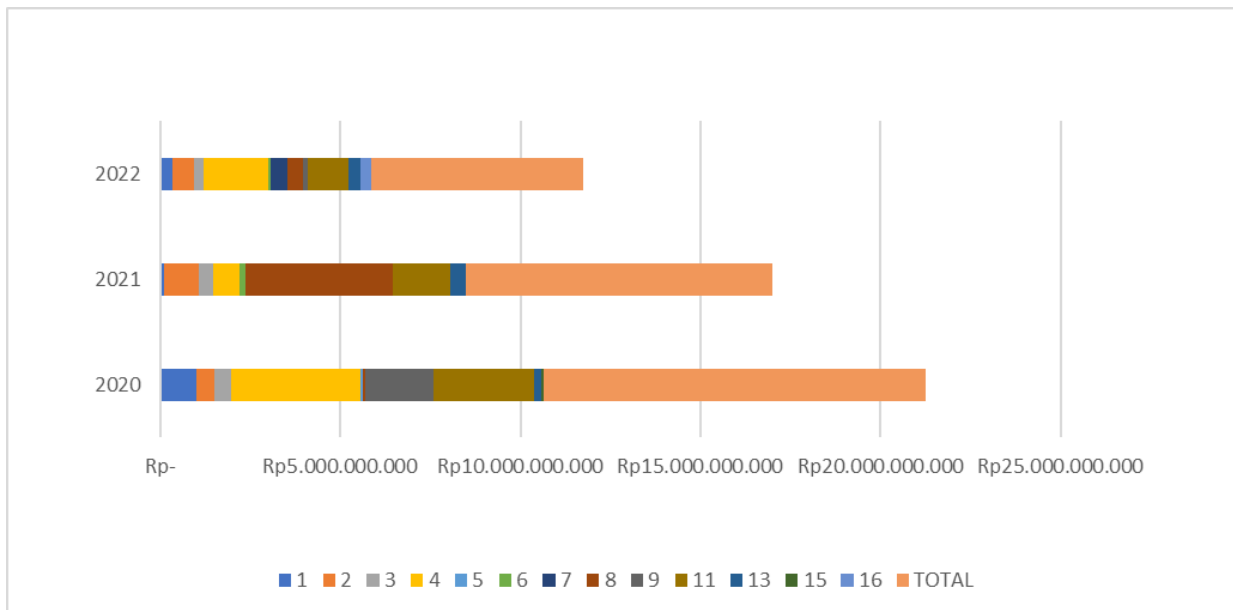
SDGs. Dari alokasi dana hingga pencapaian target spesifik, Tabel 2 mencerminkan komitmen dan upaya perusahaan dalam mendorong pembangunan yang berkelanjutan dan inklusif.

Tabel 2. Hasil Rekapitulasi SDGs pertahun dari 2020 – 2022

SDGs	Tahun					
	2020		2021		2022	
1	Rp	994.605.000	Rp	90.000.000	Rp	322.038.635
2	Rp	513.105.000	Rp	981.968.745	Rp	626.919.375
3	Rp	469.059.280	Rp	388.360.000	Rp	238.500.000
4	Rp	3.566.086.667	Rp	734.000.000	Rp	1.816.397.243
5	Rp	75.000.000	Rp	-	Rp	-
6	Rp	-	Rp	165.000.000	Rp	50.000.000
7	Rp	-	Rp	-	Rp	476.506.000
8	Rp	55.666.667	Rp	4.094.465.000	Rp	414.917.892
9	Rp	1.926.293.333	Rp	-	Rp	162.500.000
11	Rp	2.791.083.333	Rp	1.601.000.000	Rp	1.120.000.000
13	Rp	177.500.000	Rp	440.000.000	Rp	317.287.000
15	Rp	66.752.000	Rp	-	Rp	25.300.000
16	Rp	-	Rp	-	Rp	300.000.000
Total	Rp	10.635.151.280	Rp	8.494.793.745	Rp	5.870.366.145

Selama periode 2020 hingga 2022, PT PP telah memainkan peran yang penting dalam mendukung *Sustainable Development Goals* (SDGs) [14][16][18]. Kontribusi perusahaan ini telah bervariasi, namun tetap signifikan sepanjang periode tersebut. Tabel rekapitulasi yang telah dianalisis ini menampilkan kontribusi berkelanjutan PT PP terhadap *Sustainable Development Goals* (SDGs). Berdasarkan data tersebut pada tahun 2020, perusahaan berhasil berkontribusi pada 10 dari 17 SDGs, dengan total nominal sebesar Rp 10.635.151.280 hal ini menandakan langkah besar perusahaan dalam mendukung agenda pembangunan berkelanjutan [14]. Meskipun pada tahun 2021 kontribusi berkurang menjadi 8 SDGs dari 17 SDGs, jumlah nominal yang dikontribusikan masih cukup besar, yaitu Rp 8.494.793.745 [18]. Tahun 2022 menandai peningkatan signifikan pada kontribusi terhadap SDGs menjadi 12 SDGs dari 17 SDGs, walaupun dengan total nominal yang lebih rendah, yaitu Rp 5.870.366.145 [16]. Hal ini menunjukkan adaptasi dan fokus PT PP dalam mengalokasikan sumber daya untuk mendukung SDGs secara efektif. Sehingga Peningkatan kontribusi PT PP terhadap *Sustainable Development Goals* (SDGs) terjadi pada tahun 2022, di mana jumlah SDGs yang didukung meningkat dari 8 SDGs di tahun 2021 menjadi 12 SDGs [16]. Meskipun total nominal kontribusi menurun, peningkatan jumlah SDGs yang didukung menunjukkan perluasan cakupan kontribusi PT PP terhadap SDGs.

Sebagai bagian dari upaya transparansi dan akuntabilitas dalam mencapai *Sustainable Development Goals* (SDGs), kami menyajikan data rekapitulasi dana PT PP yang berkontribusi terhadap SDGs selama periode 2020-2022. Pada Gambar 2 akan menyajikan Grafik batang yang menggambarkan distribusi dan pergerakan dana yang terkait dengan inisiatif berkelanjutan. Setiap batang mewakili jumlah dana yang terkumpul dalam rupiah, mencerminkan komitmen PT PP dalam mencapai SDGs. Analisis ini penting untuk mengetahui bagaimana PT PP berkontribusi terhadap SDGs.



Gambar 2. Rekapitulasi SDGs Pertahun dari 2020 - 2022

Dari analisis data Tabel 2 yang telah direkapitulasi, maka dapat menggambarkan sebuah grafik pada Gambar 2 yang menunjukkan distribusi fokus kontribusi PT PP terhadap *Sustainable Development Goals* (SDGs) dari tahun 2020 hingga 2022. Pada tahun 2020 [14], Perhatian utama PT PP tercatat pada SDGs 4 dengan kontribusi terbesar mencapai Rp 3.566.086.667. Tahun 2021 menandai pergeseran fokus ke SDGs 8, di mana kontribusi nominal terbesar tercatat sebesar Rp 4.094.465.000, menunjukkan prioritas strategis pada tahun tersebut [18]. Sementara itu, pada tahun 2022 [16], SDGs 4 kembali menjadi fokus utama dengan nominal terbesar sejumlah Rp 1.816.397.243. Secara keseluruhan, tahun 2020 merupakan tahun dengan total nominal kontribusi tertinggi, yaitu Rp 10.635.151.280, mencerminkan komitmen PT PP dalam mendukung pembangunan berkelanjutan.

Selain mempertimbangkan data SDGs pertahun, penting juga untuk melihat bagaimana kontribusi PT PP tersebar di berbagai wilayah. Hal ini dapat memberikan sudut pandang yang lebih komprehensif mengenai dampak PT PP terhadap SDGs secara geografis. Berikut ini merupakan Tabel 3 yang akan memaparkan bagaimana kontribusi ini tersebar di berbagai wilayah.

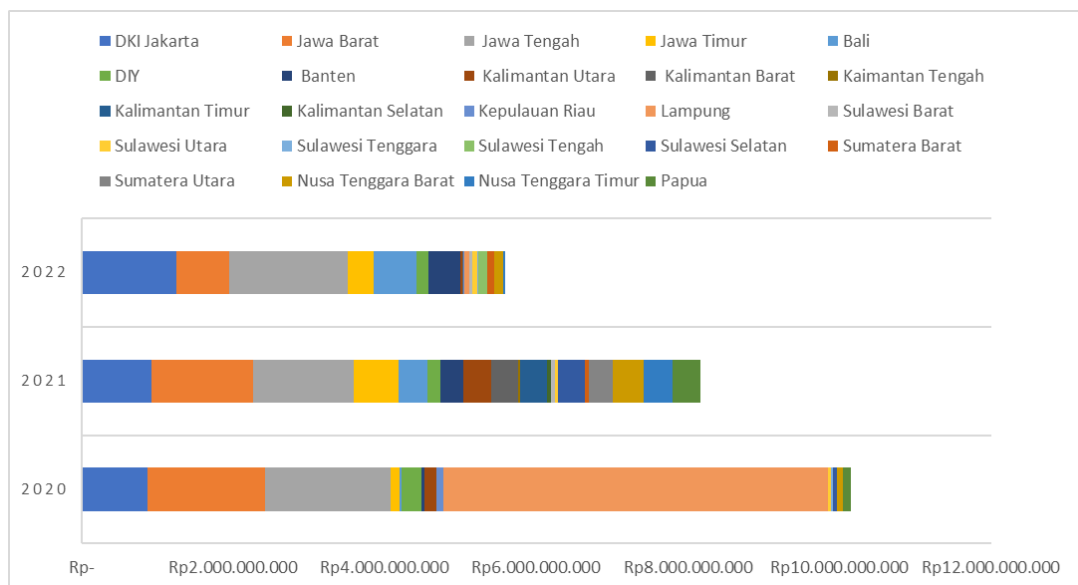
Tabel 3. Hasil Rekapitulasi Dana dan SDGs Persebaran Wilayah Tahun 2020 – 2022

No	Provinsi	Tahun			SDGs		
		2020 (Dalam Rp)	2021 (Dalam Rp)	2022 (Dalam Rp)	2020	2021	2022
1	DKI Jakarta	871.530.000	918.601.927	1.246.906.900	1, 2, 3, 4, 9, 1 1, 12 1, 2, 4, 8, 9, 11, 12, 13	1, 2, 3, 8	1, 2, 3, 4, 8, 11, 16
2	Jawa Barat	1.542.000.000	1.338.087.727	702.587.000	1, 2, 3, 4, 5, 9, 11, 13,	1, 2, 3, 4, 8, 11, 13	1, 2, 3, 4, 11, 13, 15
3	Jawa Tengah	1.665.769.280	1.336.042.272	1.562.763.892	1, 2, 3, 4, 5, 9, 11, 13,	2, 3, 8, 6, 11, 13	1, 2, 4, 8, 9, 11, 16

No	Provinsi	Tahun			SDGs		
		2020 (Dalam Rp)	2021 (Dalam Rp)	2022 (Dalam Rp)	2020	2021	2022
4	Jawa Timur	115.000.000	593.587.727	340.029.043	2, 4, 11, 13	2, 4, 8, 11, 13	1,4
5	Bali	30.000.000	378.587.727	561.506.000	4	8, 13	4,7
6	DIY	255.000.000	175.000.000	165.000.000	2, 4, 13	4, 11	4,11
7	Banten	45.000.000	296.360.000	415.234.675	4	3, 4, 6, 11, 13	1, 2, 3, 4, 9, 11
8	Kalimantan Utara	155.000.000	362.000.000	25.000.000	3, 4, 9, 11	4, 11	11
9	Kalimantan Barat	-	358.587.727	16.666.666	-	8	8
10	Kalimantan Tengah	-	30.000.000	-	-	4	-
11	Kalimantan Timur	-	358.587.727	-	-	8	-
12	Kalimantan Selatan	-	50.000.000	-	-	13	-
13	Kepulauan Riau	100.000.000	-	10.000.000	4	-	11
14	Lampung	5.075.000.000	-	75.000.000	4, 9, 11	-	6, 11
15	Sulawesi Barat	-	50.000.000	30.000.000	-	13	2
16	Sulawesi Utara	30.000.000	40.000.000	66.666.666	4	3, 13	8, 13
17	Sulawesi Tenggara	30.000.000	-	16.666.666	4	-	8
18	Sulawesi Tengah	-	-	115.000.000	-	-	4
19	Sulawesi Selatan	50.000.000	358.587.727	-	2, 13	8	-
20	Sumatera Barat	-	50.000.000	95.000.000	-	11	2, 4, 11
21	Sumatera Utara	-	310.000.000	-	-	3, 6, 8, 11	-
22	Nusa Tenggara Barat	80.000.000	418.587.727	123.000.000	3, 4	3, 4, 8	1, 16
23	Nusa Tenggara Timur	-	378.587.727	15.000.000	-	8, 11	11
24	Papua	111.752.000	358.587.727	-	4, 15	8	-

Selain hasil analisis Tabel 2 SDGs pertahun, kami juga menyajikan analisis komprehensif mengenai distribusi SDGs di seluruh wilayah Indonesia dari tahun 2020 hingga 2022. Dari 24 provinsi yang menjadi fokus, PT PP telah memberikan kontribusi yang berbeda setiap tahun. Pada tahun 2020, PT PP telah memberikan kontribusi signifikan pada 15 dari 24 provinsi yang menjadi fokus utama [14]. Tahun berikutnya, jangkauan PT PP meningkat, dengan 20 provinsi mendapatkan manfaat dari program ini. Sementara itu, pada tahun 2022, terdapat 18 provinsi yang merasakan dampak positif dari inisiatif PT PP [16]. Setiap provinsi ini memiliki target SDGs yang berbeda setiap tahun, menunjukkan pendekatan PT PP yang dinamis dan disesuaikan dengan kebutuhan spesifik setiap wilayah.

Berikut ini adalah Gambar 3 yang menyajikan rangkuman data tentang SDGs, menunjukkan bagaimana upaya pembangunan berkelanjutan telah dijalankan di berbagai wilayah. Rekapitulasi ini tidak hanya memaparkan angka-angka, tetapi juga menceritakan tentang usaha setiap wilayah dalam mencapai tujuan-tujuan yang telah ditetapkan. Dari rekapitulasi ini, terlihat wilayah mana yang telah mencapai kemajuan yang signifikan dan mana yang masih membutuhkan perhatian lebih dalam perjalanan menuju pembangunan yang berkelanjutan dan inklusif.



Gambar 3. Rekapitulasi SDGs Berdasarkan Persebaran Wilayah

Rekapitulasi SDGs mengungkapkan sebuah pola yang fluktuatif dalam hal persebaran wilayah dan tujuan SDGs dari tahun ke tahun. Pada tahun 2020 [14], PT PP secara khusus memfokuskan upaya SDGs-nya di provinsi Jawa Barat dan Jawa Tengah. Dalam hal ini, kedua provinsi tersebut berkontribusi sebanyak 8 dari total 17 SDGs. Meskipun demikian, Lampung tampil sebagai wilayah dengan nominal tertinggi, mencapai Rp 5.075.000.000, dengan tiga SDGs spesifik yaitu SDGs 4, 9, dan 11. Beranjak ke tahun 2021 [18], Jawa Barat mendominasi kontribusi dengan 7 SDGs dari 17 SDGs, dan juga mencatatkan nominal tertinggi sebesar Rp 1.338.087.727, yang tidak terpaud jauh dari Jawa Tengah. Kemudian pada tahun 2022 [16], kedua wilayah tersebut yaitu Jawa Barat dan Jawa Tengah kembali menjadi pusat kontribusi SDGs, dengan masing-masing memberikan kontribusi 8 SDGs dari total 17, namun kali ini Jawa Tengah memimpin dengan nominal sebesar Rp 1.562.763.892. Perubahan ini menunjukkan adanya strategi yang dinamis dan adaptif dalam alokasi dan penentuan prioritas SDGs setiap tahunnya, mencerminkan responsivitas terhadap kebutuhan dan kondisi yang berubah-ubah.

Sejalan dengan analisis data rekapitulasi yang telah disajikan, perlu diakui bahwa setiap SDGs yang tercatat memiliki karakteristik operasional yang berbeda-beda, yang tercermin dalam variasi uraian kegiatan yang berbeda. Variabilitas ini menandakan adanya pendekatan yang dinamis dan responsif terhadap kondisi yang berubah setiap tahun. Berikut ini merupakan Tabel 4 berisi rangkuman uraian kegiatan yang telah dilaksanakan oleh PT PP selama berkontribusi terhadap *Sustainable Development Goals* (SDGs) dari tahun 2020 – tahun 2022 [14] [16] [18].

Tabel 4. Hasil Analisis Uraian Kegiatan SDGs Tahun 2020 – 2022

SDGs	Uraian Kegiatan		
	2020	2021	2022
SDGs 1 Tanpa Kemiskinan	1) Bantuan Alat Kesehatan dan Sembako 2) Bantuan Hewan Qurban 1441 H	1) Bantuan paket Ramadhan 2) Bantuan LKS	1) Bantuan Bencana Gempa 2) Bantuan Sembako 3) Santunan Anak Yatim Piatu dan Pemulung 4) Bantuan Tanggap Darurat
SDGs 2 Tanpa Kelaparan	1) Bantuan Bencana Banjir 2) Bantuan Erupsi Gunung	1) Bantuan paket sembako 2) Bantuan santunan Anak yatim & dhuafa 3) Bantuan hewan qurban 4) Bantuan Masker Covid 19 5) Bhakti sosial	1) Kegiatan Pasar Murah dan Bazar 2) Paket 1069 Sembako 3) Bakti Sosial 4) Bantuan Gempa 5) Bantuan banjir 6) Santunan Anak Yatim
SDGs 3 Kehidupan Sehat dan Sejahtera	1) Bantuan Penyemprotan Disinfektan 2) Bantuan Posko Bencana Penanggulangan COVID-19 3) Bantuan Masker Hazmat Face Shield 4) Bantuan Test Urine Bantuan Pencegahan Covid 19	1) Bantuan sarana klinik 2) Bantuan hazmat dan masker medis 3) Bantuan peti jenazah covid 19 4) Bantuan air mineral dan air kemasan 5) Bantuan APB level 2 6) Bantuan obat-obatan 7) Bantuan penanggulangan covid 8) Bantuan vaksin	1) Bantuan Panti 2) Pembangunan Masjid 3) Bantuan Renovasi Toilet Kampus 4) Bantuan Sarana Persatuan Tuna Netra 5) Program Kolaborasi Vaksin Booster Covid-19

SDGs	Uraian Kegiatan		
	2020	2021	2022
SDGs 4 Pendidikan Berkualitas	1) Bantuan paket buku pendidikan 2) Bantuan Beasiswa 3) Bantuan kelas 4) Bantuan Subsidi Pendidikan Mahasiswa	1) Bantuan beasiswa 2) Bantuan sekolah 3) Bantuan rehabilitasi 4) Bantuan paket buku 5) Bantuan pendidikan komputer	1) Bantuan Beasiswa 2) Kolaborasi Pendidikan Kewirausahaan 3) Bantuan Paket Buku Sekolah 4) Bantuan Perpustakaan Digital 5) Bantuan Sarana Prasarana 6) Pembangunan Ruang Kelas Baru 7) Paket Program Bantuan TIK 8) Pendidikan Alat Permainan Edukatif 9) Pembangunan Asrama Pondok 10) Pembangunan Gedung TPQ 11) Program vokasi pesantren 12) Program Rumah Tahfidz
SDGs 6 Air Bersih dan Sanitasi layak	-	1) Bantuan Sarana umum	1) Pembangunan Sarana Air Bersih
SDGs 7 Energi Bersih dan Terjangkau	-	-	1) Program Pengelolaan Sampah Plastik
SDGs 8 Pekerjaan Layak dan Pertumbuhan Ekonomi	-	1) Bantuan handsprayer & mesin babat 2) Bantuan pendanaan program UMKM	1) Bantuan pelatihan 2) Bantuan Peralatan Kegiatan Festival 3) Sertifikat Halal
SDGs 9 Industri, Inovasi dan Infrastruktur	1) Bantuan Perbaikan Turap dan Saluran Air	-	1) Bantuan Bangunan Jembatan 2) Bantuan Saluran Air 3) Bantuan Sarana Nelayan
SDGs 11 Kota dan Pemukiman	1) Bantuan Pembangun	1) Bantuan	1) Pembangunan

SDGs	Uraian Kegiatan		
	2020	2021	2022
Berkelanjutan	<p>an Pmpes</p> <p>2) Bantuan Sarana dan Prasarana Puskesmas</p> <p>3) Bantuan Pembangunan Gedung Laboratorium</p> <p>4) Bantuan Pembangunan Panti Jompo & Anak Yayasan</p> <p>5) Bantuan Pembangunan Masjid</p> <p>6) Bantuan Renovasi Musholla</p> <p>7) Bantuan Sarpras Gereja</p>	<p>pembangunan pondok pesantren</p> <p>2) Bantuan rabat betonjalan</p> <p>3) Bantuan Pembangunan sarana ibadah</p> <p>4) Bantuan tenda desa</p> <p>5) Bantua sound system masjid</p> <p>6) Bantuan MCK umum</p>	<p>Masjid</p> <p>2) Pembangunan Gedung</p> <p>3) Rehab Mushola</p> <p>4) Pembangunan TK</p> <p>5) Bantuan Santunan</p> <p>6) Renovasi Ruang Terbuka Hijau</p> <p>7) Renovasi Bangunan Pura</p> <p>8) Bantuan Renovasi Kapel</p> <p>9) Bantuan Rehabilitas Kantor</p> <p>10) Bantuan Pembangunan Asrama Lansia</p> <p>11) Pembangunan Tempat Parkir</p> <p>12) Bantuan Sarpras Gereja</p>
SDGs 13 Penangan Perubahan Iklim	<p>1) Bantuan Longsor Tanah</p>	<p>1) Bantuan bencana alam</p>	<p>1) Program Penanaman Mangrove</p> <p>2) Bantuan Gempa</p> <p>3) Kolaborasi Pengolahan Sampah</p>
SDGs 15 Ekosistem Daratan	<p>1) Pelestarian Alam Konservasi & Sinergi WWF</p>	-	<p>1) Bakti Sosial</p> <p>2) Tabur Benih ikan dan Komitmen Sampah</p>
SDGs 16 Kedamaian, keadilan, dan lembaga yang kuat.	-	-	<p>1) Bantuan Kolaborasi TJSL</p> <p>2) Bantuan Sarpras Usaha Kopi dan Minuman Tradisional</p> <p>3) Bantuan Pembangunan Lap. Volley</p> <p>4) Bantuan Dukungan Program Pembinaan</p>

Berdasarkan analisis Tabel 4 yang telah direkapitulasi, PT PP berfokus pada *Sustainable Development Goals* (SDGs) nomor 4, 8, dan 11 dari tahun 2020 hingga 2022. PT PP telah memainkan peran yang signifikan dalam mendukung *Sustainable Development Goals* (SDGs) di Indonesia. Pertumbuhan kontribusi PT PP dari waktu ke waktu, dengan fokus pada berbagai provinsi, menunjukkan komitmen perusahaan dalam mendukung pembangunan berkelanjutan secara menyeluruh. Responsivitas PT PP terhadap kebutuhan dan kondisi yang berubah menunjukkan adaptasi yang baik dalam menjalankan kegiatan SDGS. Dengan demikian, PT PP telah berhasil memperluas dampak positifnya dalam mendukung SDGS di Indonesia.

V. KESIMPULAN

Selama periode 2020-2022, PT PP (Persero) Tbk (PT PP) telah memberikan kontribusi yang signifikan dalam mencapai *Sustainable Development Goals* (SDGs) di Indonesia. Kontribusi PT PP mencakup berbagai aspek seperti pembangunan infrastruktur, pemenuhan kebutuhan perumahan, perlindungan lingkungan, dan peningkatan kualitas hidup masyarakat. PT PP telah mengambil langkah-langkah untuk mendukung SDGs, termasuk mengintegrasikan prinsip pembangunan berkelanjutan dalam kegiatan operasional, membentuk kemitraan, melaksanakan program Tanggung Jawab Sosial dan Lingkungan (TJSL), serta Program Kemitraan dan Bina Lingkungan (PKBL). Melalui proyek-proyek infrastruktur dan inisiatif lainnya, kontribusi PT PP mencerminkan komitmen perusahaan untuk mendukung pembangunan berkelanjutan di Indonesia. Secara keseluruhan, PT PP telah berperan penting sebagai mitra pembangunan dalam implementasi SDGs di Indonesia, terutama dalam bidang konstruksi, perumahan, infrastruktur, dan pemberdayaan masyarakat. Kontribusi PT PP terhadap SDGs menunjukkan komitmen yang kuat terhadap pembangunan berkelanjutan di Indonesia.

DAFTAR PUSTAKA

- [1] I. S. T. Raharjo, "Sustainable Development Goals (SDGs) dan Pengentasan Kemiskinan," *Share : Social Work Journal*, vol. 6, no. 2, p. 159, 2016, doi: 10.24198/share.v6i2.13198.
- [2] A. P. N. Wicaksono, "Eksplorasi Sustainable Development Goals (SDGs) Disclosure Di Indonesia," *Jurnal Akademi Akuntansi*, vol. 6, no. 1, pp. 125–156, 2023, doi: 10.22219/jaa.v6i1.26448.
- [3] E. Handrian and H. Andry, "Sustainable Development Goals : Tinjauan Percepatan Pencapaian Di Provinsi Riau," *PUBLIKA : Jurnal Ilmu Administrasi Publik*, vol. 6, no. 1, pp. 77–87, 2020, doi: 10.25299/jiap.2020.vol6(1).4995.
- [4] W. A. Verianty, "Profil PT PP Persero, Perusahaan BUMN Bidang Konstruksi Terkemuka Di Indonesia," [liputan6.com](https://www.liputan6.com). [Online]. Available: <https://www.liputan6.com/hot/read/5155944/profil-pt-pp-persero-perusahaan-bumn-bidang-konstruksi-terkemuka-di-indonesia?page=4>
- [5] Busthomi, "Kontribusi PT PP untuk Sosial dan Negara Meningkatkan," [topbusiness.id](https://www.topbusiness.id). [Online]. Available: <https://www.topbusiness.id/32752/kontribusi-PT-PP-untuk-sosial-dan-negara-meningkat.html>
- [6] PT PP Properti Tbk, "Bergerak ke Arah Berkelanjutan Moving towards Bergerak ke Arah Berkelanjutan," *Laporan Keberlanjutan*, p. 206, 2020, [Online]. Available: <https://pp-properti.com/wp-content/uploads/2021/05/SUSTAINABILITY-REPORT-PPRO-2020.pdf>
- [7] INSTIKI, "Mengenal Sustainable Development Goals (SDGs) atau Tujuan Pembangunan Berkelanjutan," instiki.ac.id. Accessed: Mar. 29, 2024. [Online]. Available: <https://instiki.ac.id/2023/05/02/mengenal-sustainable-development-goals-sdgs-atau-tujuan-pembangunan-berkelanjutan/>
- [8] P. Astuti, N. H. JS, A. N. Aziza, N. Alwan, and Fahira, "Gambaran Pengetahuan Dan Sikap Mahasiswa Universitas Hasanuddin Tentang Perwujudan Sustainable Development Goals (SDGs) 2030 Di Indonesia," *Jurnal Abdi*, vol. 2, no. 1, pp. 40–47, 2020.

- [9] Geograf, “Pengertian Sdgs: Definisi dan Penjelasan Lengkap Menurut Ahli,” geograf.id. Accessed: Mar. 29, 2024. [Online]. Available: <https://geograf.id/jelaskan/pengertian-sdgs/>
- [10] Rr. D. Citra Harina, “Politik Hukum Pembaruan Undang-Undang Nomor 9 Tahun 1961 Tentang Pengumpulan Uang Atau Barang Dalam Kegiatan Filantropi Di Indonesia,” *Jurnal Lex Renaissance*, vol. 4, no. 1, pp. 179–203, 2019, doi: 10.20885/jlr.vol4.iss1.art10.
- [11] SDGs Center Universitas Diponegoro, “Tujuan Pembangunan Berkelanjutan: Peta Jalan Pemda Untuk Bangkit Dan Atasi Pandemi,” no. 8, pp. 1–86, 2017, [Online]. Available: <https://localisedgs-indonesia.org/asset/file/newsletter/publikasi/Buku-Saku-1.pdf>
- [12] Tim Universitas Indonesia, *Perjalanan Satu Dekade KSS Indonesia: Kontribusi Bagi Tercapainya pembangunan Berkelanjutan*. 2023. [Online]. Available: <http://repository.uki.ac.id/11612/%0Ahttp://repository.uki.ac.id/11612/1/PerjalananSatuDekadeKSSIndonesia.pdf>
- [13] psppr, “Tujuan Pembangunan Berkelanjutan,” psppr.ugm.ac.id. [Online]. Available: <https://psppr.ugm.ac.id/2023/03/17/tujuan-pembangunan-berkelanjutan/>
- [14] PT PP (Persero) Tbk, “Mewujudkan yang Berkelanjutan Masa Depan Shaping our Sustainable Future,” *Laporan Keberlanjutan*, p. 234, 2020, [Online]. Available: <https://homepage.PT-PP.co.id/storage/2421/9c8b8e8aacbbb1c602381a516016789c.pdf>
- [15] N. L. M. A. M. Pradnyadari, “Hubungan Komitmen Manajer Proyek Terhadap Keberhasilan Proyek Konstruksi Gedung Di Wilayah Perkotaan Sarbagita,” *Jurnal Ilmiah Telsinas Elektro, Sipil dan Teknik Informasi*, vol. 4, no. 1, pp. 1–5, 2021.
- [16] PT PP (Persero) Tbk, “Collaboration Creates Harmonization , Synergy Supports Sustainability,” *Laporan Keberlanjutan*, p. 190, 2022, [Online]. Available: <https://www.PT-PP.co.id/id/investor/laporan-perusahaan/laporan-tahunan>
- [17] N. Riana, R. Sarmiento, and K. Ariana, “Analisis Tingkat Resiko Dan Biaya Keselamatan Dan Kesehatan Kerja (K3) pada Pekerjaan Bangunan Gedung,” *Jurnal Ilmiah Telsinas Elektro, Sipil dan Teknik Informasi*, vol. 4, no. 2, pp. 120–128, 2022, doi: 10.38043/telsinas.v4i2.3334.
- [18] PT PP (Persero) Tbk, “Caring for Greener Tomorrow Greener,” *Laporan Keberlanjutan*, p. 228, 2021, [Online]. Available: <https://homepage.PT-PP.co.id/storage/2425/7034908114f893d327e1d6db4c933bab.pdf>